

Данные о продажах Apple за 2020-2024 гг. с прогнозом на 12 месяцев.

Источник данных: <https://www.kaggle.com/datasets/amangarg08/apple-retail-sales-dataset/data>

Навигация

Продажи

Прогноз продаж

Выбрать  
все

2020

2021

2022

2023

2024

2025

Итого выручка

6.2 млрд

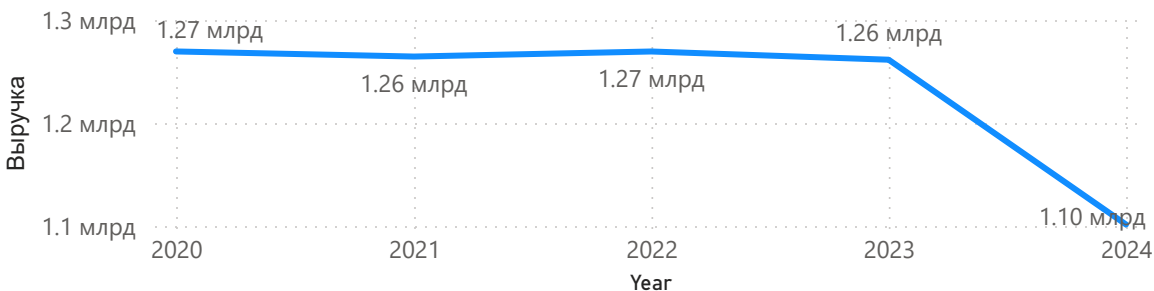
Процент претензий от продаж

2.9%

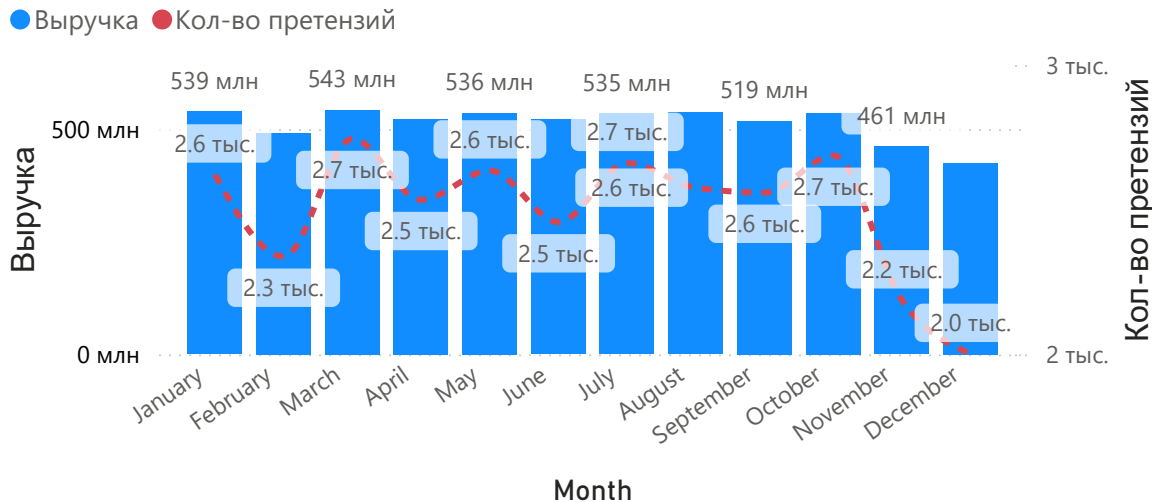
Средняя стоимость покупки

1.08 тыс.

Итого выручка по годам

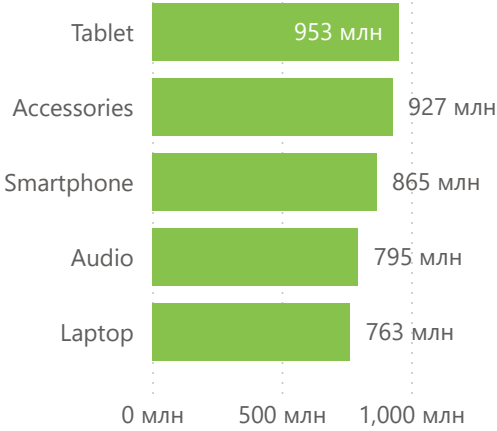


Итого выручка по месяцам



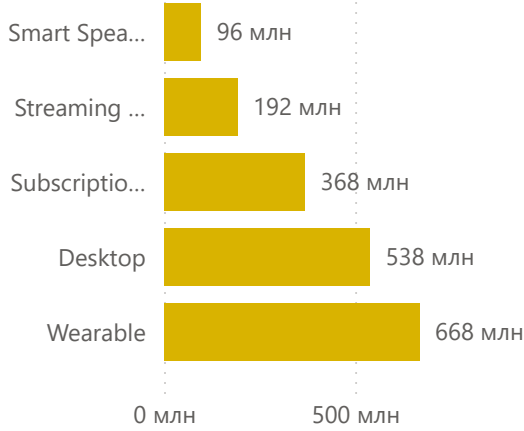
Топ 5 категории по выручке

Категория




5 категории с наименьшей выручкой

Категория



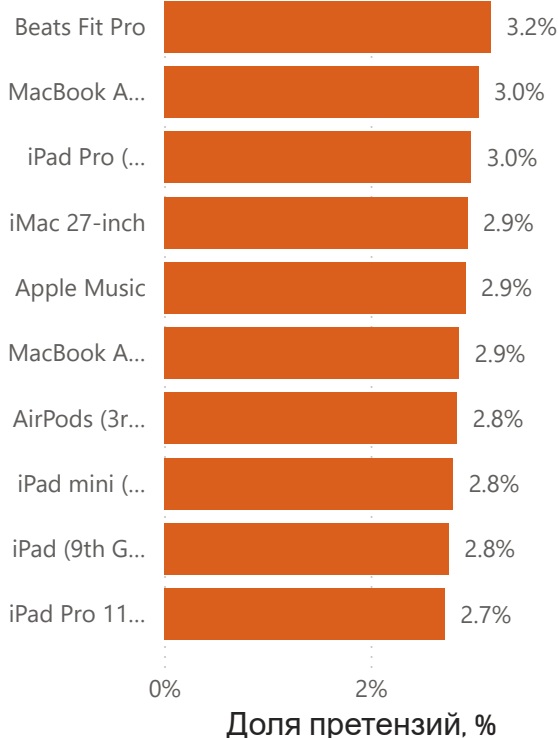
Топ продукты по выручке

Продукт



Топ продукты по претензиям

Продукт





Данные о продажах Apple за 2020-2024 гг. с прогнозом на 12 месяцев.

Источник данных: <https://www.kaggle.com/datasets/amangarg08/apple-retail-sales-dataset/data>



#### Прогноз с использованием встроенных возможностей Power BI (Аналитика/Прогноз)

На графике видна **сезонность** продаж, и **прогноз на 12 месяцев** с использованием алгоритма **экспоненциального сглаживания ETS**, что помогает более эффективно планировать использование ресурсов предприятия.

#### Фильтр по странам продаж

Страна

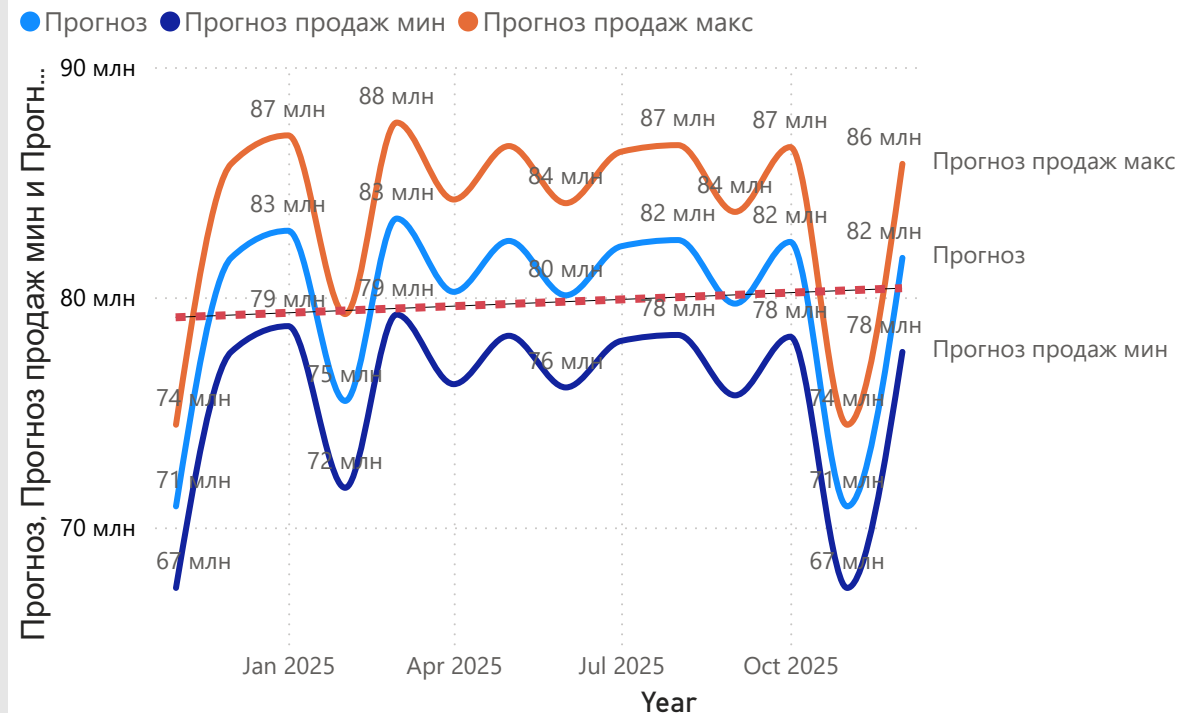
Все

#### Отклонение прогноза продаж

Коэффициент отклонения прогноза продаж

0.05

#### Прогноз выручки



#### Прогноз с использованием DAX мер

Прогноз (базовый, минимальный, максимальный сценарий) в таблице с использованием индекса сезонности на основе исторических данных, с параметром **Отклонение прогноза продаж** (управляется параметром) для различных сценарий отклонения.